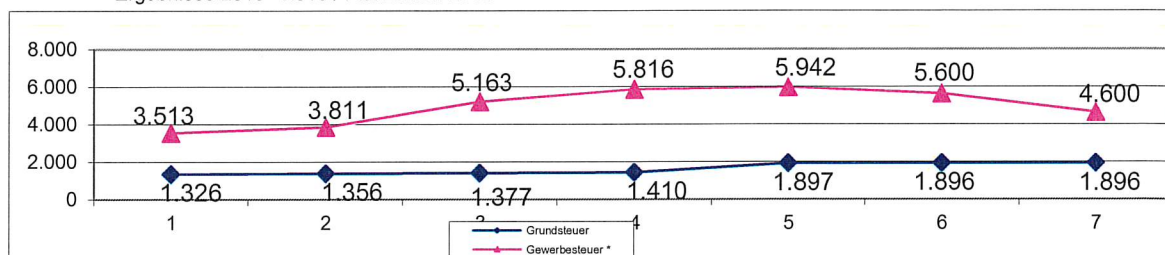


Erträge

Die Entwicklung der Grund- und Gewerbesteuer

Jahr	2014	2015	2016	2017	2018	2019	2020
Grundsteuer	1.326	1.356	1.377	1.410	1.897	1.896	1.896
Gewerbesteuer *	3.513	3.811	5.163	5.816	5.942	5.600	4.600

Ergebnisse 2013 - 2018 / Planzahlen 2019

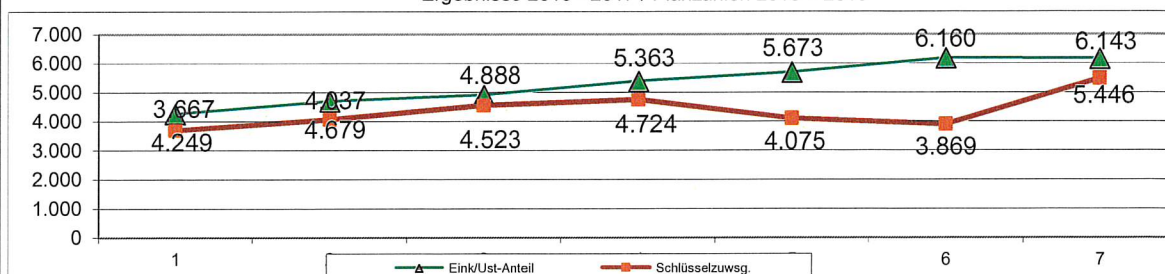


in Tausend EURO

Entwicklung des Einkommen- u. Umsatzsteueranteils sowie der Schlüsselzuweisungen

Jahr	2014	2015	2016	2017	2018	2019	2020
Eink/Ust-Anteil	4.249	4.679	4.888	5.363	5.673	6.160	6.143
Schlüsselzuwsg.	3.667	4.037	4.523	4.724	4.075	3.869	5.446

Ergebnisse 2013 - 2017 / Planzahlen 2018 + 2019

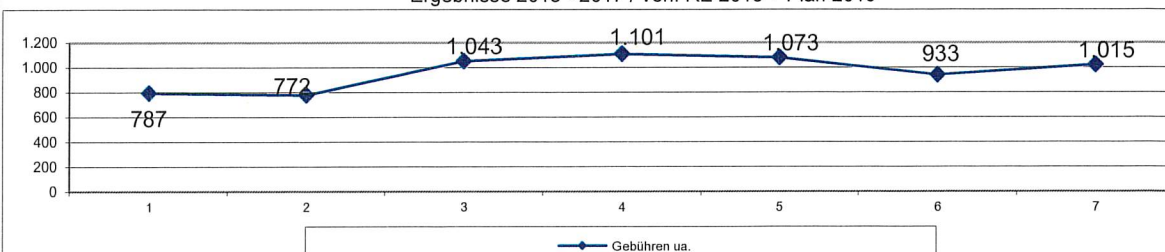


in Tausend EURO

Entwicklung der Gebühren (Verwaltungs- u. Benutzungsgebühren, Miete ua)

Jahr	2014	2015	2016	2017	2018	2019	2020
Gebühren ua.	787	772	1.043	1.101	1.073	933	1.015

Ergebnisse 2013 - 2017 / vorl. RE 2018 + Plan 2019



in Tausend EURO